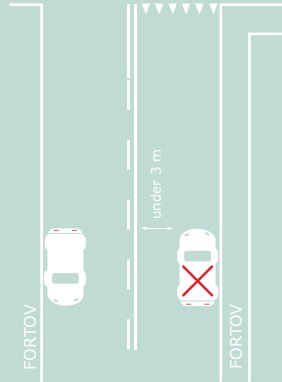


Spærrelinie

Du må ikke standse eller parkere ved en spærrelinie, hvis afstanden mellem køretøjet og linien er mindre end 3 meter, og der ikke findes en punkteret linie mellem køretøjet og spærrelinien.




En spærrelinie er en fuldt optrukket linie.

Vidste du at ...

- .. hvis du sidder i bilen og holder ulovligt, kan du få en p-afgift? Parkerings- og standsningsforbud gælder for biler med eller uden fører/passager.
- .. det er gratis for biler med invalideskilt at parkere på Aarhus Kommunes betalingspladser?
- .. du ikke må holde helt eller delvist på fortov eller cykelsti med et eller to hjul?
- .. du gerne må holde helt op til en port, medmindre der er en gul kantstenslinje?
- .. du ikke må parkere med en bil i en gågade?
- .. en trailer kan få en parkeringsafgift, da den betragtes som et selvstændigt køretøj?
- .. der står p-zone skilte ved samtlige indfaldsveje til en parkeringszone?

Opmarchområde

Du må ikke standse eller parkere på en strækning, hvor kørebane før et vejkryds er inddelt i vognbaner ved hjælp af epærrelinier. Eller inden for 5 meter før begyndelsen af spærrelinierne.



Har du fået en p-afgift?

Har du fået en p-afgift, skal du betale afgiften via indbetalingskortet.

Ønsker du at klage?

Har du fået en p-afgift, som du er uenig i, kan du klage til os online via hjemmesiden www.aarhus.dk/trafikogveje.

Vær opmærksom på, at din klage afgøres ud fra, om reglerne er overtrådt. At parkering har fundet sted i god tro, medfører ikke i sig selv frafald af afgiften.

Priser for parkering (beløbene er momsfrie)

	1. (første) time	2. (anden) time	3. og efterfølgende timer
Hverdage kl. 09-19	12 kr./time	15 kr./time	20 kr./time
Lørdage kl. 09-16	12 kr./time	15 kr./time	20 kr./time
Søn- og helligdage	Gratis	Gratis	Gratis

P-billetter

Du kan købe p-billetter i bil-læstatornater og betale med mønter og kredittkort.

Betal med mobiltelefon

Du kan betale for at parkere med din mobiltelefon. Ring til Easy Park på 70 22 12 48 for information/tilmelding.

Beboerkort

Hvis du bor i et beboerparkingsområde og har egen bil, kan du købe et beboerkort til 240,00 kr. pr. år.

Håndværkerparkering

Er du håndværker, og skal du lave arbejder i Aarhus Kommune, kan du købe et parkeringskort. Læs mere på www.aarhus.dk/trafikogveje.

Generelt

Der er gratis adgang for:
> Biler med synlig synligt
> Motorcykler

Synlig billet

HUSK, at beboerkort eller p-billet skal placeres synligt i bilens forrude.



Den lille p-guide

Er du i tvivl om, hvor du må parkere på offentlig vej? Med denne lille p-guide kan du hurtigt få overblik over de vigtigste regler.

Færdselslovens parkeringsregler

Den overordnede baggrund for parkeringsreglerne er fastsat i Færdselsloven (§§ 28-29).

Bekendtgørelse om parkering

Bekendtgørelse om parkering i Aarhus Kommune skal medvirke til, at byen er fremkommelig og sikker at færdes i for biler, cyklister og fodgængere.

Du kan læse mere på www.aarhus.dk/trafikogveje.

Trafik og Veje

Teknik og Miljø
Aarhus Kommune



Standsnings forbudt



Her må du hverken standse eller parkere.

Parkering forbudt



Her må du ikke parkere. Du må dog standse i op til 3 minutter. Af- og pålæsning af gods og af- og påstigning af passagerer er tilladt.

Før og efter skilte



Før og efter: Skiltet gælder både før og efter skiltestanderen.



Efter: Skiltet gælder efter skiltestanderen.



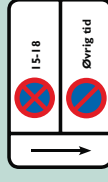
Før: Skiltet gælder før skiltestanderen.

Tidsbegrænset parkering



Under skiltet er der anført en tidsbegrænsning af parkeringen, fx 15 minutter, 1 eller 2 timer.

Hvornår gælder skiltene?



”Øvrig tid” dækker perioden, der ikke er angivet på tavlen.

P-skive

Ved tidsbegrænset parkering skal der bruges p-skive. Husk at p-skiven skal indstilles ved parkeringens start.

Hvis parkeringen begynder før en periode med tidsbegrænsning og fortsætter ind i denne, skal viseren indstilles på det tidspunkt, tidsbegrænsningen begynder.

Husk at din p-skive skal være intakt. 6

Gågade



Her må du ikke parkere, med mindre der er særligt afmærkede parkeringspladser.

Opholds- og legeområde



I dette område må du ikke parkere, med mindre der er særligt afmærkede parkeringspladser.

Parkeringszone starter



Når du har passeret skiltet, er du inde i et parkeringsområde.

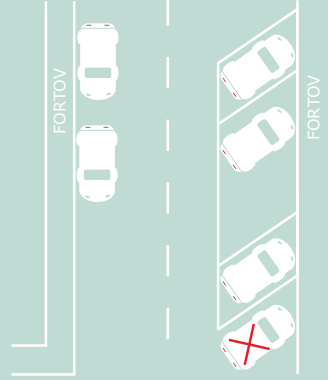
Parkeringszone ophører



Når du har passeret skiltet, er du ude af et parkeringsområde.

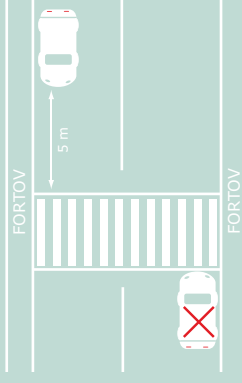
Parkering og afmærkning

Et køretøj skal ved parkering anbringes i vejens længderetning ved kørebansens yderkant. Medmindre andet er tilkendegivet ved afmærkning - husk at se efter øvrige restriktioner.



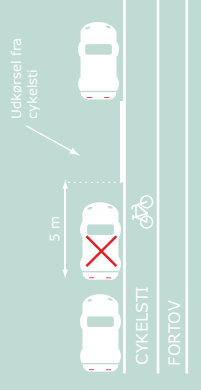
Fodgængerfelt

Du må ikke standse eller parkere på et fodgængerfelt eller inden for 5 meter før fodgængerfeltet (i færdselsretningen). De 5 meter gælder også, selvom der er lysreguleret.



Cykelsti/fortov

Du må ikke standse eller parkere ud for en cykelsti-udkørsel eller mindre end 5 meter foran udkørslen. Dog må du gerne holde på den anden side af udkørslen.



Du må ikke standse eller parkere helt eller delvist på en cykelsti eller fortov.

